


Modello KBF 240 | Camere climatiche per test di stabilità Con ampio intervallo di temperatura / di umidità

VANTAGGI

- Condizioni omogenee del clima grazie alla camera di preriscaldamento APT.line™
- Gestione automatica dell'acqua e dell'acqua di scarico
- Umidificazione a vapore reattiva



Modello 240



Modello 240

CARATTERISTICHE IMPORTANTI

- Intervallo di temperatura: da 0 °C fino a 70 °C
- Intervallo di umidità: dal 10 % u.r. fino all'80 % u.r.
- Tecnologia con camera di preriscaldamento APT.line™
- Regolazione dell'umidità con sensore di umidità capacitivo e umidificazione a vapore
- Camera interna realizzata interamente in acciaio inox
- Controller touch-screen intuitivo con programmazione per fasce orarie e in tempo reale con registrazione interna dei dati rilevati
- Porta interna in vetro di sicurezza (ESG) a chiusura ermetica
- 2 griglie inseribili in acciaio inox
- Foro di accesso con tappo in silicone 30 mm, a sinistra
- 4 rotelle stabili, due con freno di stazionamento, a partire da 240 L
- Dispositivo di sicurezza di temperatura classe 3.1 (DIN 12880) con allarme acustico e visivo
- Interfaccia per computer: Ethernet
- Riscaldamento sportello

INFORMAZIONI PER L'ORDINE

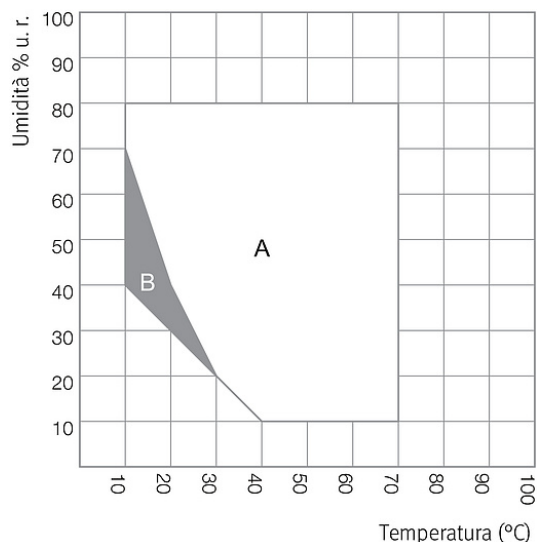
Volume interno [L]	Tensione nominale	Esecuzione	Versione	Cod. art.
Modello KBF 240				
247	200...230 V 1~ 50/60 Hz	standard	KBF240-230V	9020-0322
	200...240 V 1~ 50/60 Hz	standard	KBF240UL-240V	9020-0323

DATI TECNICI

Descrizione	KBF240-230V ¹	KBF240UL-240V ¹
Codice articolo	9020-0322	9020-0323
Dati tecnici temperatura		
Intervallo di temperatura [°C]	0...70	0...70
Variazione della temperatura a 40 °C [± K]	0,3	0,3
Fluttuazione della temperatura nel tempo [± K]	0,1	0,1
Compensazione termica massima a 40 °C [W]	300	300
Tempo di recupero dopo 30 s apertura della porta a 25 °C e 60 % di u. r. [min]	5	5
Tempo di recupero dopo 30 s apertura della porta a 40 °C e 75 % di u.r. [min]	11	11
Dati tecnici clima		
Intervallo di temperatura [°C]	10...70	10...70
Variazione della temperatura a 25 °C e 60 % di u. r. [± K]	0,3	0,3
Variazione della temperatura a 40 °C e 75 % di u.r. [± K]	0,3	0,3
Fluttuazione della temperatura nel tempo a 25 °C e 60 % di u. r. [± K]	0,1	0,1
Fluttuazione della temperatura nel tempo a 40 °C e 75 % di u. r. [± K]	0,1	0,1
Intervallo di umidità [% u.r.]	10...80	10...80
Fluttuazione dell'umidità nel tempo a 25 °C e 60 % di u. r.	1,5 ± % u.r.	1,5 ± % u.r.
Fluttuazione dell'umidità nel tempo a 40 °C e 75 % di u.r.	1,5 ± % u.r.	1,5 ± % u.r.
Dati elettrici		
Tensione nominale [V]	200...230	200...240
Frequenza di rete [Hz]	50/60	50/60
Potenza nominale [kW]	2,1	2,1
Fusibile apparecchio [A]	16	16
Fase (tensione nominale)	1~	1~
Misure - Dimensioni esterne		
Larghezza netto [mm]	925	925
Altezza netto [mm]	1460	1460
Profondità netto [mm]	800	800
Distanza dalla parete lateralmente [mm]	100	100
Distanza dalla parete posteriormente [mm]	100	100
Misure - Porte		
Porte interne	1	1
Sportelli esterni	1	1
Misure - Dimensioni interne		
Larghezza [mm]	650	650
Altezza [mm]	785	785
Profondità [mm]	485	485
Misure		
Volume interno [L]	247	247
Peso netto apparecchio (vuoto) [kg]	184	184
Capacità massima di carico totale [kg]	100	100
Capacità massima di carico per rack [kg]	30	30
Dati rilevanti per l'ambiente		
Consumo energetico a 40 °C e 75 % di u. r.	650 Wh/h	650 Wh/h
Livello di pressione acustica [dB(A)]	52	52
Strutture interne		
Numero dei ripiani (standard/max)	2/9	2/9

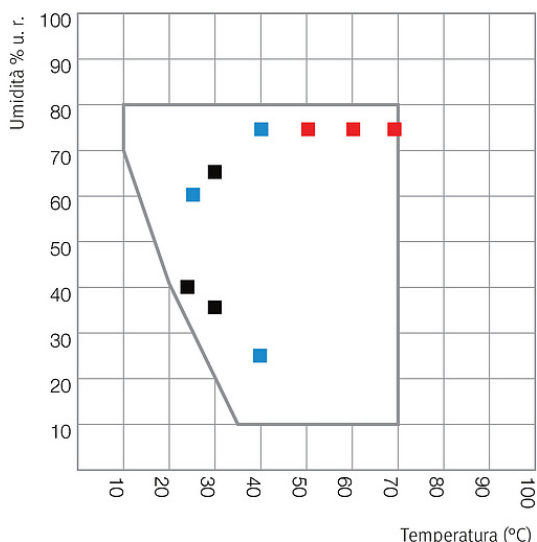
1 Tutti i dati tecnici sono da considerarsi validi esclusivamente per apparecchi senza carico, in esecuzione standard, ad una temperatura ambiente di 22 ±3 °C e variazioni della tensione di rete pari a ±10%. I dati relativi alla temperatura sono stati identificati secondo lo standard di fabbrica BINDER e in base alla norma DIN 12880:2007 e sono orientati ad una distanza dalle pareti del vano interno raccomandata del 10% in altezza, larghezza e profondità. Tutti i dati forniti sono da considerarsi valori medi tipici per apparecchi di serie. I dati tecnici fanno riferimento a ventole regolate su una velocità al 100%. Con riserva di modifiche tecniche.

DIAGRAMMI



A: campo garantito senza condensa
 B: funzionamento temporizzato (max. 24 h)

Climate chart



■ Test di lunga durata (ICH Q1A)
 ■ Test accelerato (ICH Q1A)
 ■ Prove di fatica (ICH Q1A)

Climate chart

OPZIONI E ACCESSORI

Denominazione	Descrizione	*	Cod. art.
Accessori griglia inseribile	Accessori griglia inseribile - sicurezze per il fissaggio supplementare di griglie inseribili (1 kit da 4 pezzi)	-	8012-0620
BINDER Pure Aqua Service	sistema per la depurazione o la desalinizzazione completa dell'acqua di rubinetto, costituito da cartuccia monouso, kit di tubi flessibili e strumento di misura	-	8012-0759
BINDER Pure Aqua Service, accessori	cartuccia monouso intercambiabile per BINDER Pure Aqua Service	-	6011-0165
Blocco tastiera	blocco tastiera con interruttore a chiave	-	8012-0609
Certificato di calibrazione temperatura	misurazione della temperatura ambientale incluso certificato, 15-18 punti di misurazione con una temperatura di prova prestabilita	-	8012-0920
	misurazione della temperatura ambientale incluso certificato, 27 punti di misurazione con una temperatura di prova prestabilita	-	8012-0923
	misurazione della temperatura ambientale incluso certificato, 9 punti di misurazione con una temperatura di prova prestabilita	-	8012-0917
Certificato di calibrazione temperatura e umidità	misurazione temperatura (secondo DIN12880) e umidità ambientale incluso certificato, 27 punti di misurazione temperatura e 1 punto di misurazione umidità, a 25 °C / 60 % u.r. o con valori di prova prestabiliti	-	8012-0924
Certificato di calibrazione, espansione	per temperatura e umidità, per ampliamento della misurazione al centro dello spazio utile con un ulteriore valore di prova	-	8012-0155
Convertitore di interfaccia	fascio cavi RS 422 e convertitore di interfaccia RS 232 / RS 422 per il collegamento a un ripartitore 10x o a un apparecchio, USB-powered		
	esecuzione 120 V, 60 Hz	-	8012-0557
	esecuzione 230 V, 50/60 Hz	-	8012-0556
Convertitore di interfaccia	fascio cavi RS 422 e convertitore di interfaccia RS 422 / Ethernet per il collegamento a un ripartitore 10x o a un apparecchio		
	esecuzione 120 V, 60 Hz	-	8012-0405
	esecuzione 230 V, 50/60 Hz	-	8012-0380
Convertitore di interfaccia	fascio cavi RS 422 e convertitore di interfaccia RS 422 / USB per il collegamento al ripartitore 10x o a un apparecchio, USB-powered	-	8012-0665

* Note > ultima pagina scheda tecnica

Denominazione	Descrizione	*	Cod. art.
	T 220: per l'ininterrotta registrazione della temperatura da -90 °C fino a 220 °C; il kit comprende 1 Data Logger, sensore Pt100 con cavo di prolunga di 2 m e 1 supporto magnetico per il fissaggio all'apparecchio BINDER	19	8012-0715
Data Logger Kit	TH 70/70: per l'ininterrotta registrazione della temperatura e dell'umidità da -40 °C fino a 70 °C e dallo 0 % fino al 100 % u. r. e rilevamento supplementare delle condizioni ambientali; il kit comprende 1 Data Logger, 2 sensori combinati inseribili temperatura/umidità, cavo di prolunga di 2 m e 1 supporto per il fissaggio all'apparecchio BINDER	19	8012-0717
	TH 70: per l'ininterrotta registrazione della temperatura e dell'umidità da -40 °C fino a 70 °C e dallo 0 % fino al 100 % u. r.; il kit comprende 1 Data Logger, sensore Pt100 con cavo di prolunga di 2 m e un 1 supporto magnetico per il fissaggio all'apparecchio BINDER	19	8012-0716
Data Logger Software	Kit software LOG ANALYZE, software di configurazione e analisi per tutti i Data Logger Kit BINDER (incl. cavo per dati USB)	19	8012-0821
Detergente a pH neutro	intensivo, per la rimozione delicata di residui di sporco; quantità 1 kg	-	1002-0016
Dispositivo di sicurezza di temperatura classe 3,3	con allarme visivo (DIN 12880) esecuzione 230 V	-	8012-1033
Foro di accesso con tappo in silicone	30 mm, a destra	01	8012-0647
	30 mm, a sinistra	01	8012-0648
	30 mm, in alto	01	8012-0649
	50 mm, a destra	01	8012-0652
	50 mm, a sinistra	01	8012-0653
	50 mm, in alto	01	8012-0650
	100 mm, a destra	01	8012-0514
	100 mm, a sinistra	01	8012-0515
	100 mm, in alto	01	8012-0651
Griglia inseribile rinforzata	acciaio inox, con sicurezze per il fissaggio di griglie (1 kit da 4 pezzi), carico max. 70 kg	-	8012-0638
Interfacce		-	8012-1066
Interfaccia RS 422	in sostituzione di Ethernet, per il software di comunicazione		
	230 V option model	-	8012-0589
		-	8012-0641
		-	8012-0599
Interfaccia RS 422, accessori	cavo di collegamento RS 422 (15 m) tra ripartitore e interfaccia RS 422	-	5023-0036
	cavo di prolunga RS 422 (50 m) tra convertitore di interfaccia e apparecchio o ripartitore RS 232 / RS 422	-	5023-0117
	ripartitore modulare per 10 interfacce RS	-	8012-0295
Kit alimentazione idrica	esterna, costituita da tanica per acqua dolce e tanica per acqua di scarico da 20 litri ciascuna, cablaggio e pompa	-	8012-0643
Presca interna	occultabile, con la spina corrispondente (tensione di rete, max. 500 W, max. 90 °C, grado di protezione IP67)	07	8012-1043
Ripiano estraibile forato	acciaio inox	-	6004-0040
Sensore di temperatura Pt 100	Pt 100 supplementare, costruzione flessibile con raccordo esterno, incl. connettore femmina DIN a 6 poli	-	8012-1042
Serratura sportello	maniglia con dispositivo di blocco	-	8012-1023
Software	software di comunicazione APT-COM™		
	versione 3, BASIC Edition	19	9053-0014
	versione 3, GLP Edition	19	9053-0015
	versione 3, STANDARD Edition	19	9053-0013
	versione da 2 a 3, GLP Edition	19	9053-0016
	software di comunicazione APT-COM™, prezzo: gratuito		
	versione 3, GLP Demo Edition	19	9053-0008
Tasca con striscia magnetica (A4)	custodia a tasca con striscia magnetica	-	1007-0065
Trasformatore di tensione	per l'esercizio dell'apparecchio a una tensione nominale di 120 V 1~ 60 Hz per esecuzione 240 V	-	8009-0821
Uscita allarme, a potenziale zero	per temperatura (± 2 °C) e umidità (± 5 % u.r.), collegabile tramite connettore femmina DIN a 6 poli (max. 24 V - 2,5 A), con segnale acustico disattivabile	-	8012-1037
Uscita analogica 4-20 mA	per valori di temperatura e umidità (uscita non regolabile)	-	8012-1040

* Note > ultima pagina scheda tecnica

SERVIZI

Denominazione	Descrizione	*	Cod. art.
Servizi di installazione			
Istruzione	istruzione su funzioni dell'apparecchio, uso e programmazione del regolatore	18	DL100700
Messa in servizio	disimballo, installazione, collegamento dell'apparecchio ai raccordi presenti	13, 18	DL100300
Servizi di manutenzione			
Manutenzione preventiva	esecuzione della manutenzione preventiva secondo il piano di manutenzione	14, 18	DL200400
Servizi di calibrazione			
Calibrazione temperatura e umidità	incluso certificato, un punto di misurazione al centro dello spazio utile a 25 °C / 60 % u.r. o con una coppia di valori prestabilita	14, 16, 17, 18	DL300301
Misurazione della temperatura ambientale su 18 punti per la temperatura e uno per l'umidità	incluso certificato, 18 punti di misurazione per la temperatura e un punto di misurazione per l'umidità al centro dello spazio utile, a 25 °C / 60 % u.r. o con una coppia di valori prestabilita	14, 16, 17, 18	DL300318
Misurazione della temperatura ambientale su 27 punti per la temperatura e uno per l'umidità	incluso certificato, 27 punti di misurazione per la temperatura e un punto di misurazione per l'umidità al centro dello spazio utile, a 25 °C / 60 % u.r. o con una coppia di valori prestabilita	14, 16, 17, 18	DL300327
Misurazione della temperatura ambientale su 9 punti per la temperatura e uno per l'umidità	incluso certificato, 9 punti di misurazione per la temperatura e un punto di misurazione per l'umidità al centro dello spazio utile, a 25 °C / 60 % u.r. o con una coppia di valori prestabilita	14, 16, 17, 18	DL300309
Misurazione della temperatura e umidità ambientale secondo DIN12880	incluso certificato, 27 punti di misurazione per la temperatura e 1 punto di misurazione per l'umidità, a 25 °C / 60 % u.r. o con una coppia di valori prestabilita	14, 16, 17, 18	DL300427
Servizi di validazione			
Esecuzione di IQ/OQ	secondo protocolli	15, 18, 20	DL420300
Esecuzione di IQ/OQ/PQ	secondo il requisito del cliente, prezzo: su richiesta	15, 18	DL440500
Protocolli IQ/OQ	documentazione di supporto per la validazione a cura del cliente costituita da: checklist IQ/OQ, schemi elettrici dell'apparecchio, certificato QM a norma ISO 9001	15, 18, 20	8012-0867
Protocolli IQ/OQ/PQ	documentazione di supporto per la validazione a cura del cliente, secondo il requisito del cliente, aggiunta del capitolo PQ ai protocolli IQ/OQ	15, 18	8012-0955
Servizio di garanzia			
Proroga della garanzia da 2 a 3 anni	a partire dalla data di consegna, escluse le parti soggette a usura	-	DL014041
Proroga della garanzia da 2 a 5 anni	a partire dalla data di consegna, escluse le parti soggette a usura	-	DL014042

* Note › ultima pagina scheda tecnica

NOTE

- 01 Nella zona del foro di accesso si può formare della condensa.
Si calcola una maggiorazione per i fori di accesso collocati in posizioni speciali.
- 02 La sigla UL viene eliminata con l'utilizzo di questa opzione.
- 03 Resistente alla temperatura solo fino a max. 200 °C.
- 04 Possibile solo per apparecchi con 230 V.
- 06 Il tempo di riscaldamento può prolungarsi per effetto della minore conducibilità termica.
- 07 La potenza termica supplementare può influire sul comportamento della temperatura.
- 09 Non in abbinamento con l'opzione foro di accesso, porta con finestra e illuminazione interna.
- 10 Impossibile per apparecchi da 23 litri.
- 11 Impossibile per apparecchi da 23 e 53 litri.
- 12 Possibile solo per apparecchi con 230 V, 400 V.
- 13 L'installazione e i lavori di collegamento avvengono sul luogo d'impiego dell'apparecchio, i trasporti all'interno dell'azienda si effettuano soltanto previo accordo.
- 14 Per manutenzioni preventive, calibrazioni e validazioni raccomandiamo di stipulare un contratto di assistenza tecnica BINDER, si veda il capitolo Assistenza tecnica BINDER.
- 15 OQ secondo Yellow Paper = documenti di validazione di fabbrica compilati per tutte le checklist OQ.
- 16 La calibrazione dei sensori ha luogo presso un laboratorio di calibrazione accreditato.
- 17 La calibrazione ha luogo secondo lo standard di fabbrica BINDER.
- 18 I prezzi indicati s'intendono al netto delle spese di trasferta. Le spese di trasferta per la regione d'intervento sono riportate nel capitolo Assistenza tecnica BINDER.
- 19 Per gli interventi in Svizzera tutti i prezzi indicati per i servizi s'intendono al netto di una maggiorazione specifica del paese (su richiesta).
- 20 Per ulteriori accessori si veda la documentazione di processo.
- 20 Per l'ordinazione dei protocolli IQ/OQ e la rispettiva esecuzione di in un ordine pratichiamo uno sconto del 15 % su entrambe le voci.
Per l'ordinazione dei protocolli IQ/OQ/PQ e la rispettiva esecuzione in un ordine pratichiamo uno sconto del 15 % sulla voce dei protocolli IQ/OQ/PQ.